



■ 特性:

- 交流输入范围通过开关选择
- 可承受300vac浪涌输入5秒
- 空载消耗<0.5W
- 体积小, 1U低外型
- 工作温度可高达70°C
- 保护种类: 短路/过负载/过电压/过温度
- 自然风冷
- 符合IEC/EN 60335-1(PD3)和 IEC/EN61558-1, 2-16适合家电应用
- 可在海拔5000米条件下操作
- 可承受5G振动测试
- 高效率, 高寿命和高可靠度
- 电源启动LED指示灯
- 100%满载老化测试
- 3年保固

■ 应用:

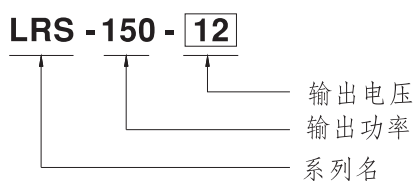
- 工业自动化机械
- 工业控制系统
- 机械和电气设备
- 电子仪器, 设备和装置
- 家用电器

■ 描述:

LRS-150系列是一款150W单组输出封闭型电源供应器, 具有30mm低外型设计, 采用115VAC或230VAC输入 (通过开关选择), 整系列提供12V, 15V, 24V, 36V和48V输出.

除了效率高达90%, 金属网外壳的设计加强了散热能力使LRS-150在没有风扇的情况下工作在-30°C到+70°C的温度范围内。提供超低空载功耗(小于0.5W), 能使终端系统很容易满足国际能源要求。LRS-150有完整的保护功能和抗5G振动能力; 它符合 TUV EN60950-1, EN60335-1, EN61558-1/-2-16, UL60950-1和GB4943国际安全法规, LRS-150系列为各种工业应用提供了一个高性价比的解决方案。

■ 型号编码





150W单组输出电源供应器

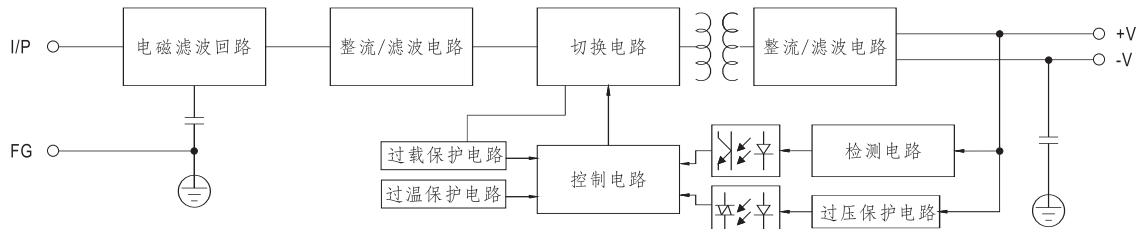
LRS-150系列

电气规格

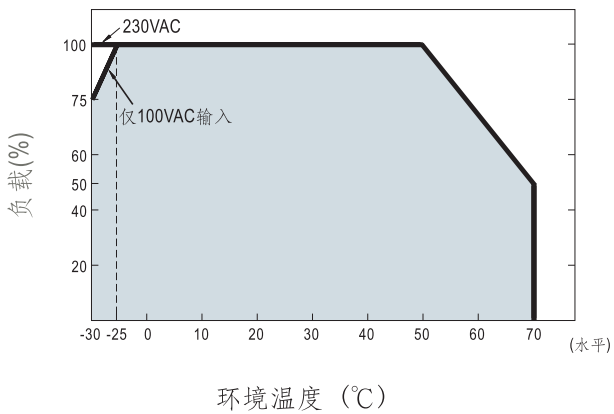
型号	LRS-150-12	LRS-150-15	LRS-150-24	LRS-150-36	LRS-150-48	
输出	直流电压	12V	15V	24V	36V	48V
	额定电流	12.5A	10A	6.5A	4.3A	3.3A
	电流范围	0 ~ 12.5A	0 ~ 10A	0 ~ 6.5A	0 ~ 4.3A	0 ~ 3.3A
	额定功率	150W	150W	156W	154.8W	158.4W
	纹波与噪声(最大)备注2	150mVp-p	150mVp-p	200mVp-p	200mVp-p	200mVp-p
	电压调整范围	10.2 ~ 13.8V	13.5 ~ 18V	21.6 ~ 28.8V	32.4 ~ 39.6V	43.2 ~ 52.8V
	电压精度 备注3	±1.0%	±1.0%	±1.0%	±1.0%	±1.0%
	线性调整率 备注4	±0.5%	±0.5%	±0.5%	±0.5%	±0.5%
	负载调整率 备注5	±0.5%	±0.5%	±0.5%	±0.5%	±0.5%
	启动、上升时间	500ms, 30ms/230VAC 500ms, 30ms/115VAC(满载时)				
	保持时间(Typ.)	40ms/230VAC 35ms/115VAC(满载时)				
输入	电压范围	85 ~ 132VAC / 170 ~ 264VAC通过开关选择			240 ~ 370VDC(switch on 230VAC)	
	频率范围	47 ~ 63Hz				
	效率(Typ.)	87.5%	88.5%	89%	89%	90%
	交流电流(Typ.)	2.8A/115VAC		1.6A/230VAC		
	浪涌电流(Typ.)	冷启动60A/230VAC				
	漏电流	<0.75mA / 240VAC				
保护	过负载	额定输出功率的110 ~ 140% 保护模式:打嗝模式, 异常条件移除后可自动恢复				
	过电压	13.8 ~ 16.2V	18.75 ~ 21.75V	28.8 ~ 33.6V	41.4 ~ 48.6V	55.2 ~ 64.8V
	过温度	关断输出电压, 重启恢复				
环境	工作温度	-30~+70°C (请参考"减额曲线")				
	工作湿度	20 ~ 90% RH, 无冷凝				
	储存温度、湿度	-40 ~ +85°C, 10 ~ 95% RH				
	温度系数	±0.03%/°C (0~50°C)				
	耐振动	10 ~ 500Hz, 5G 10分钟/周期, X、Y、Z各60分钟				
安规和电磁兼容 (备注7)	安全规范	UL60950-1, TUV EN60950-1, EN60335-1, EN61558-1/-2-16, CCC GB4943认证通过				
	耐压	I/P-O/P:3.75KVAC I/P-FG:2KVAC O/P-FG:1.25KVAC				
	绝缘阻抗	I/P-O/P, I/P-FG, O/P-FG:100M Ohms/500VDC/ 25°C/ 70% RH				
	电磁兼容发射	符合EN55022 (CISPR22), GB9254 Class B, EN55014, EN61000-3-2, Class A(24~48≤80%负载; 12, 15≤75%负载), EN61000-3-2, -3				
电磁兼容抗扰度	符合EN61000-4-2, 3, 4, 5, 6, 8, 11, EN61000-6-2 (EN50082-2), A级重工业标准					
其它	MTBF	≥601K hrs. MIL-HDBK-217F (25°C)				
	尺寸	159*97*30mm (L*W*H)				
	包装	0.48Kg ; 30pcs/15.4Kg/0.75CUFT				
备注	<ol style="list-style-type: none"> 如未特别说明, 所有规格参数均在输入为230VAC、额定负载、25°C环境温度下进行量测。 纹波和噪声测量方法: 使用一条12"双绞线, 同时终端要并联0.1uf和47uf的电容, 在20MHZ带宽下进行量测。 精度: 包含设定误差、线性调整率和负载调整率。 线性调整率测量方法: 在额定负载下, 从低电压到高压测试。 负载调整率测量方法: 从0%到100%额定负载。 启动时间是在冷启动状态下测得, 快速频繁开关机可能会使启动时间增长。 电源被视为系统内元件的一部分, 需结合终端设备进行电磁兼容相关确认。 EMC测试方法的指引, 请参照明纬公司网站http://www.meanwell.com.cn上的“EMI测试声明书”。 当操作海拔高于2000米(6500ft)时, 操作环境需调降5°C/1000米。 					

■ 方框图

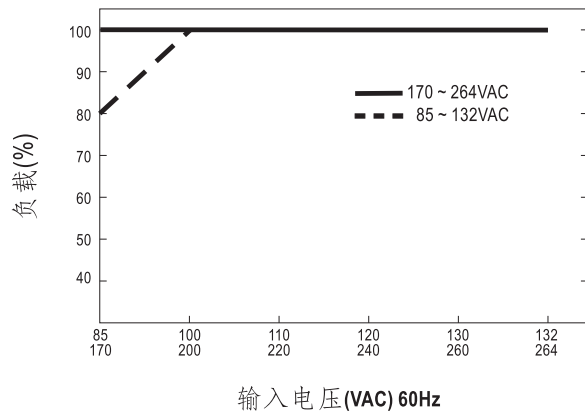
振荡频率: 65KHz



■ 减额曲线

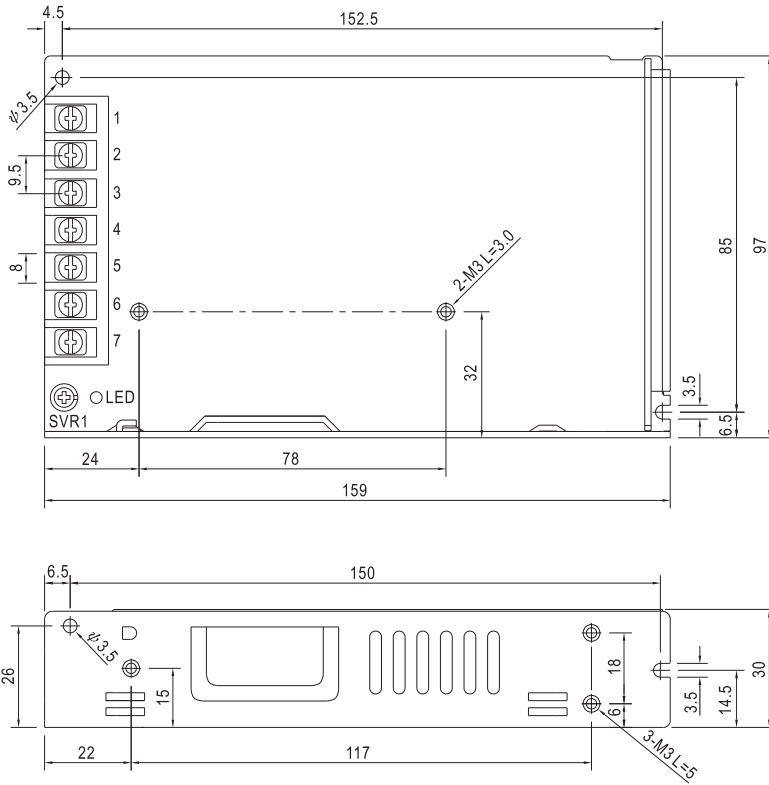


■ 静态特性曲线



■ 机构尺寸

机壳型号：241A 单位:mm



端子脚位定义

引脚编号	引脚功能	引脚编号	引脚功能
1	AC/L	4,5	DC OUTPUT -V
2	AC/N	6,7	DC OUTPUT +V
3	FG 地		

■ 安装手册

请查阅：<http://www.meanwell.com/webnet/search/InstallationSearch.html>